

CA 20 C Sanitair-onderhoudsreiniger

Reinigen van vloeren




Waarschuwing

Dit is slechts een korte gebruiksaanwijzing! Lees vóór gebruik van het reinigingsmiddel het blad met productinformatie en volg de veiligheidsmaatregelen op het productetiket op. Aanwijzing voor dosering op het productetiket opvolgen.

Wanneer de veiligheidsmaatregelen niet opgevolgd worden, kunnen schades aan het te reinigen object en gevaren voor het milieu, de gebruiker en andere personen ontstaan

Vorbereiding

1



- A Rode zwabbers in de emmer leggen (10 - 15 stuks).
- B Onderhoudsreinigeroplossing voor sanitair op de zwabbers gieten. Dosering: 10 ml/l. 1l Reinigingsmiddeloplossing / 10 - 15 zwabbers
- C Deksel goed sluiten, emmer omdraaien en reinigingsmiddeloplossing laten inwerken.

Reiniging

2




Waarschuwing

Vóór de reiniging oppervlak van grof vuil ontdoen.

- A Zwabber in houder doen.
- B Vloer gelijkmatig reinigen.
- C Zo nodig bedekking met schoon water nawissen.

Na het reinigen


3



- A Gebruikte reinigingsbenodigdheden in de waszak doen.
- B Emmer uitwassen en laten drogen. Zo nodig nieuwe zwabbers prepareren.

CA 20 C Sanitair-onderhoudsreiniger

Wisreiniging met emmer



Waarschuwing

Dit is slechts een korte gebruiksaanwijzing! Lees vóór gebruik van het reinigingsmiddel het blad met productinformatie en volg de veiligheidsmaatregelen op het productetiket op. Aanwijzing voor dosering op het productetiket opvolgen.

Wanneer de veiligheidsmaatregelen niet opgevolgd worden, kunnen schades aan het te reinigen object en gevaren voor het milieu, de gebruiker en andere personen ontstaan

Vorbereiding




- A Emmer met water vullen.
- B Onderhoudsreiniger voor sanitair doseren: 10 ml/l.
- C Onderhoudsreiniger voor sanitair in de emmer doen.

Reiniging



- A Doek in emmer natmaken en uitwringen.
- B Oppervlak met de doek reinigen.
- C Oppervlak zo nodig nadrogen / opwrijven.


Na het reinigen



- A Gebruikte reinigingsbenodigdheden in de waszak doen.
- B Emmer uitwassen en laten drogen.

CA 20 C Sanitair-onderhoudsreiniger

Wisreiniging met verstuivingsfles




Waarschuwing

Dit is slechts een korte gebruiksaanwijzing! Lees vóór gebruik van het reinigingsmiddel het blad met productinformatie en volg de veiligheidsmaatregelen op het productetiket op. Aanwijzing voor dosering op het productetiket opvolgen.

Wanneer de veiligheidsmaatregelen niet opgevolgd worden, kunnen schades aan het te reinigen object en gevaren voor het milieu, de gebruiker en andere personen ontstaan

Vorbereiding



- A Onderhoudsreiniger voor sanitair doseren: 5 ml/0,5 l.
- B Verstuivingsfles met water vullen en reinigingsmiddel erbij doen.
- C Sproeikop op de fles schroeven.

Reiniging



Waarschuwing

Vóór de reiniging oppervlak van grof vuil ontdoen.

- A Onderhoudsreinigeroplossing voor sanitair 1 - 3x op een doek sproeien.
- B Oppervlak met de doek reinigen.
- C Losgekomen vuil verwijderen. Oppervlak nadrogen / opwrijven.

Na het reinigen



- A Gebruikte reinigingsbenodigdheden in de waszak doen.