

## Bescherming-dispersie Extra RM 782

### Inwerken




#### ⚠ WAARSCHUWING

Dit is slechts een korte handleiding! Lees voor gebruik van het reinigingsmiddel de productinstructies en neem de veiligheidsinstructies op het productetiket in acht. Neem de doseerhandleiding op het productetiket in acht. Bij niet-naleving van de veiligheidsinstructies kan schade aan het te reinigen object en gevaar voor het milieu, de gebruiker en andere personen ontstaan.

## Vorbereiding


# 1



- A Voer een basisreiniging van de vloerbedekking uit, controleer de ph-waarde. Richtwaarde: 7 - 8.5.
- B Plak oppervlakken af die niet behandeld moeten worden. Zet het werkmateriaal klaar.
- C Kantel het coatingmateriaal voor de toepassing voorzichtig, schud niet.

## Coating aanbrenge

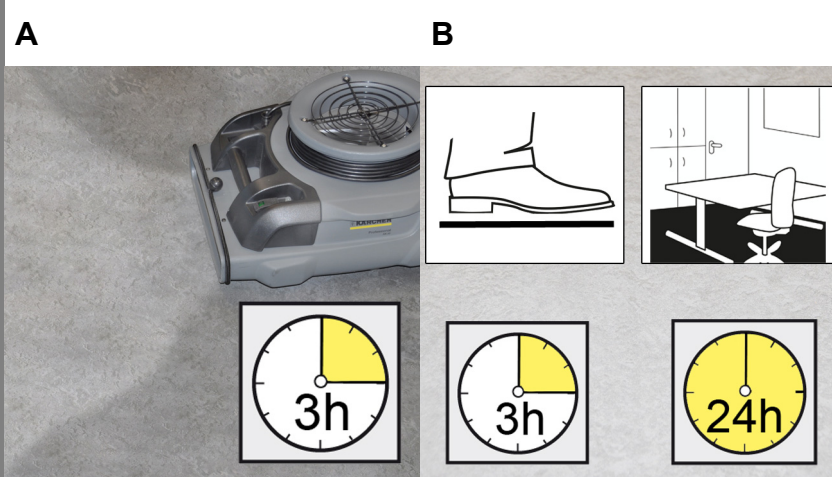
# 2



- A Breng het product onverdund (ca. 25-45 ml/m<sup>2</sup>, in functie van de ondergrond) aan op de vloerbedekking. Werk in stukken van max. 10 m<sup>2</sup>.
- B Verdeel de beschermings-dispersie dun, snel en in overlappende stroken aan in de richting van de deur.
- C Laat de aangebrachte verzorgingsfilm volledig drogen, betreed het oppervlak niet (ca. 30 minuten, in functie van de kamertemperatuur).
- D Breng na volledige droging een tweede laag aan. In functie van de vloerbedekking 20 - 30 ml/m<sup>2</sup>.

## Verhard

# 3



- A Plaats indien nodig een droger. Droogtijd zonder droger minstens 3 uren
- B Begaanbaar na 3 uren  
Belastbaar na ca. 24 uren  
Volledige verharding na ca. 14 dagen

**Tip**  
De droogtijden zijn afhankelijk van de kamertemperatuur.

## Polijsten (optioneel)

**4****A**

- A Desgewenst kan de gecoate vloerbedekking na het verharden gepolijst worden.

Reinig onmiddellijk na het werk alle toebehoren.